



Manuale d'uso

release 1.1.0

vers. 16/10/2024

Sommario

SINTESI	3
Utenze.....	3
Voci di menù	3
FUNZIONI DEL PROGRAMMA.....	5
Gestione Enti	5
Abbinamento Tutor Alunni.....	5
Nuova associazione Tutor/Alunni	6
Modifica associazione esistente	7
Gestione dei Moduli	8
1 -Scheda di Dettaglio	8
2 -Scheda per l'associazione ai Tutor.....	9
3 - Scheda per l'associazione agli Alunni.....	10
Avanzamento Attività.....	11
Inserimento ore per giorno.....	12
Inserimento ore per alunno	13
Stampe.....	14
Elenco per Attività.....	14
Stampa per Classe.....	15

Sintesi

Il modulo Argo Orienta consente all'utente (Amministratore) di predisporre le attività di Orientamento e, assieme ai Tutor, gestirne l'avanzamento.

Il programma è dotato di una funzionalità che consente di abbinare gli alunni ai Tutor. Inoltre l'utente Amministratore potrà gestire una tabella interna degli Enti, che gli consentirà di semplificare la fase di predisposizione dei Moduli.

L'inserimento delle ore di erogazione/presenza può essere effettuato per Giorno o per Alunno.

Una procedura di stampa consente lo sviluppo di prospetti riepilogativi per Modulo e per Classe.

E' previsto l'interfacciamento con Sidi; le relative funzioni verranno predisposte nel corso dell'anno scolastico 2024/2025.

Utenti

Il programma prevede l'accesso da parte di due tipologie di utenti:

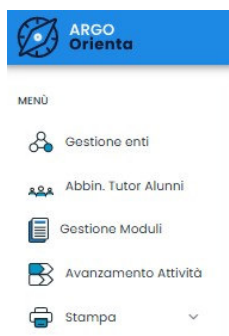
-l'utente *Amministratore*, che ha l'accesso completo a tutte le funzioni: gestione tabella Enti, abbinamento alunni-Tutor, Avanzamento e Stampe;

-l'utente *Tutor dell'Orientamento*, che potrà gestire l'avanzamento delle attività per le quali è coinvolto, registrando la presenza degli alunni a lui associati.

Voci di menù

Il menù principale del programma, per l'utente Amministratore, si articola nelle seguenti voci:

Tabella Enti; Abbinamento Tutor – Alunni; Gestione dei Moduli di Orientamento; Avanzamento delle Attività; Stampe (Elenco per Attività e per Classe)



L'utente Tutor, invece, avrà a disposizione solo la funzione di gestione dell'*Avanzamento delle attività*.

MENU

Avanzamento Attività

Avanzamento Attività ANNO SCOLASTICO: 2023/2024

Data inizio	Data fine	Descrizione ↑	Giorni	Tot. ore previste	Azioni
24-01-2024	30-05-2024	Attività di Orientamento da svolgersi in orario didattico (Storia, Filosofia, Fisica)	Lunedì - Mercoledì - Venerdì	10	→
01-06-2024	31-07-2024	Formazione e Orientamento Letterario dei prof Rossi & Bernardini	Martedì - Giovedì - Sabato	8	→
26-06-2024	26-06-2024	Incontro con i Docenti della "Pegaso - Scuole d'Italia" per "Percorsi formativi tecnici e professionali"	Lunedì	22	→
01-06-2024	30-06-2024	Incontro con i docenti universitari della facoltà di medicina	Martedì - Giovedì - Sabato	18	→
14-06-2024	21-06-2024	nuovo modulo per verifica attestazione e giorni	Lunedì - Mercoledì - Venerdì	12	→

Items per page: 20 1-7 of 7 < > >>

Funzioni del programma

Gestione Enti

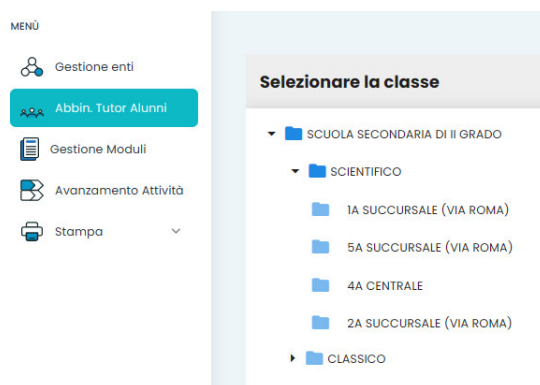
Tramite questa procedura, l'utente può costituire una tabella di base degli Enti, da richiamare in sede di predisposizione dei Moduli, semplificando la fase di inserimento.

Abbinamento Tutor Alunni


Questa procedura serve per assegnare i Tutor dell'Orientamento agli Alunni. L'abbinamento ha una duplice finalità:

- In sede di predisposizione del Modulo, consentirà all'Amministratore di associare rapidamente solo gli alunni abbinati ai Tutor coinvolti nell'attività
- In sede di Avanzamento dell'attività, consente al Tutor di gestire la presenza solo degli alunni a lui abbinati

L'abbinamento può essere fatto *per classe*, partendo dalla struttura scolastica.



Selezionata la classe, vengono visualizzati gli alunni appartenenti ad essa.

Classe 2A SUCCURSALE (VIA ROMA)		Indietro	Scegli Tutor
<input type="checkbox"/>	Nominativo Alunno ↑	Docenti Assegnati ↑	Azioni
<input checked="" type="checkbox"/>	COGLIANO CARLO		
<input checked="" type="checkbox"/>	COLASANTI MATTIAS		
<input type="checkbox"/>	COVATO ANDREA	ROSSI Gianluca Ignazio	
<input type="checkbox"/>	COVATO VALENTINA		

A fianco di ciascuno vengono evidenziati i Tutor dell’Orientamento precedentemente associati.

Nuova associazione Tutor/Alunni

Dopo aver selezionato uno o più alunni (mettendo la spunta a fianco della casella del cognome e nome), si può cliccare sul pulsante, presente in alto a destra, *Scegli Tutor*. Si aprirà un pannello con l’elenco dei docenti in servizio nella scuola, con indicazione della classe in cui è docente.

Associa tutor agli alunni selezionati

Search		
<input type="checkbox"/> Nominativo Docente	<input type="checkbox"/> Classi	
<input checked="" type="checkbox"/> BAUDINI ENRICHETTA	3A SCUOLA SECONDARIA DI II GRADO, 5A SCUOLA SECONDARIA DI II GRADO, 4A SCUOLA SECONDARIA DI II GRADO	
<input type="checkbox"/> BERNARDINI PAOLA	5A SCUOLA SECONDARIA DI II GRADO, 4A SCUOLA SECONDARIA DI II GRADO	
<input type="checkbox"/> BIANELE DANILA	1A SCUOLA SECONDARIA DI II GRADO, 2A SCUOLA SECONDARIA DI II GRADO	
<input checked="" type="checkbox"/> BOTTINI ALESSANDRO	5A SCUOLA SECONDARIA DI II GRADO, 4A SCUOLA SECONDARIA DI II GRADO	
<input type="checkbox"/> ROSSI Gianluca Ignazio	3A SCUOLA SECONDARIA DI II GRADO, 4A SCUOLA SECONDARIA DI II GRADO	

E’ sufficiente mettere la spunta sulla casella a fianco del docente interessato (o dei docenti interessati) e cliccare in basso su *Conferma*.

Il programma riporterà il nominativo selezionato (o i nominativi selezionati) nel riquadro precedente.

Classe 2A SUCCURSALE (VIA ROMA)			Indietro	Scegli Tutor
<input type="checkbox"/> Nominativo Alunno ↑	Docenti Assegnati ↑		Azioni	
<input type="checkbox"/> COGLIANO CARLO	BERNARDINI PAOLA, BIANELE DANILA		✎	
<input type="checkbox"/> COLASANTI MATTIAS	BERNARDINI PAOLA, BIANELE DANILA		✎	
<input type="checkbox"/> COVATO ANDREA	ROSSI Gianluca Ignazio		✎	
<input type="checkbox"/> COVATO VALENTINA			✎	

E’ possibile scegliere tutti gli alunni della classe, mettendo la spunta sulla casella in alto, in corrispondenza della riga con le *intitolazioni delle colonne* (vedi immagine sotto).

Classe 2A SUCCURSALE (VIA ROMA)	
<input checked="" type="checkbox"/>	Nominativo Alunno ↑
<input checked="" type="checkbox"/>	COGLIANO CARLO
<input checked="" type="checkbox"/>	COLASANTI MATTIAS
<input checked="" type="checkbox"/>	COVATO ANDREA
<input checked="" type="checkbox"/>	COVATO VALENTINA

E' inoltre disponibile, nel pannello di ricerca del Docente-Tutor, una funzione di ricerca, che consentirà di individuare rapidamente il nominativo da selezionare.

Associa tutor agli alunni selezionati

<input type="checkbox"/> Nominativo Docente	Classi
<input type="checkbox"/> BOTTINI ALESSANDRO	1A SCUOLA SECONDARIA DI II GRADO, 5A SCUOLA SECONDARIA DI II GRADO, 4A S
<input type="checkbox"/> ROSSI Gianluca Ignazio	1A SCUOLA SECONDARIA DI II GRADO, 5A SCUOLA SECONDARIA DI II GRADO, 5A_I

Modifica associazione esistente

Cosa fare per disabilitare un'associazione o per sostituire un Tutor con un altro? Semplice: nella schermata degli alunni della classe è disponibile, a destra di ciascun alunno, un pulsante che consente la modifica dell'associazione.

Classe 2A SUCCURSALE (VIA ROMA)		Indietro	Scegli Tutor
<input type="checkbox"/> Nominativo Alunno ↑	Docenti Assegnati ↑	Azioni	
<input type="checkbox"/> COGLIANO CARLO	BERNARDINI PAOLA, BIANELE DANILA	<input type="button" value="✎"/>	
<input type="checkbox"/> COLASANTI MATTIAS	BERNARDINI PAOLA, BIANELE DANILA	<input type="button" value="✎"/>	

Cliccandovi, il programma visualizza l'elenco dei docenti, contrassegnando i Tutor già abbinati all'alunno e consentendo di:

- Deselezionare il Tutor assegnato in precedenza
- Selezionare un nuovo Tutor

Cliccando infine su Conferma, in basso a destra, si procede al salvataggio della modifica effettuata.

N.B. Le registrazioni delle eventuali ore di erogazione effettuate dal precedente Tutor vengono mantenute.

Gestione dei Moduli

Questa procedura consente di predisporre i Moduli da assegnare ai Tutor e agli Alunni

Il programma visualizza, all'accesso, l'elenco dei Moduli già presenti, elencando, per ciascuno, il periodo, la descrizione, i giorni della settimana in cui è prevista l'attività, le ore previste di erogazione e il Tutor/i Tutor di riferimento.

Lista Moduli		Q, Cerca	ANNO SCOLASTICO: 2023/2024	Aggiungi		
Data inizio	Data fine	Descrizione ↑	Giorni	Tot. ore previste	Tutor	Azioni
24-01-2024	30-05-2024	Attività di Orientamento da svolgersi in orario didattico (Storia, Filosofia, Fisica)	Lunedì - Mercoledì - Venerdì	50	BIANELE DANILA	→
26-06-2024	26-06-2024	Attività presso il centro Astronomico di Ferrara	Mercoledì	7	ROSSI Gianluca Ignazio	→
01-06-2024	31-07-2024	Formazione e Orientamento Letterario del prof Rossi & Bernardini	Martedì - Giovedì - Sabato	38	ROSSI Gianluca Ignazio BERNARDINI PAOLA BIANELE DANILA	→
26-06-2024	26-06-2024	Incontro con i Docenti della "Pegaso - Scuole d'Italia" per "Percorsi formativi tecnici e professionali"	Mercoledì	22	ROSSI Gianluca Ignazio BIANELE DANILA	→
01-06-2024	30-06-2024	Incontro con i docenti universitari della facoltà di medicina	Martedì - Giovedì - Sabato	18	ROSSI Gianluca Ignazio BERNARDINI PAOLA BIANELE DANILA	→
01-05-2024	30-06-2024	Incontro con i docenti universitari delle facoltà di Ingegneria e Chimica di Catania	Lunedì - Martedì - Venerdì	25	ROSSI Gianluca Ignazio	→
01-06-2024	30-06-2024	Incontro con l'Associazione Commercianti di Ragusa	Lunedì - Martedì - Sabato	12	ROSSI Gianluca Ignazio	→

Tramite il pulsante a destra di ciascun elemento (→), è possibile accedere al dettaglio per apportare eventuali modifiche.

Cliccando su Aggiungi, è possibile inserire un nuovo Modulo. Si aprirà un pannello per l'inserimento dei dati, che consta di tre schede, una per i dati del *Modulo*, una per l'associazione ai *Tutor* e una per l'associazione agli *Alunni*.

1 - Scheda di Dettaglio

Crea Modulo
Indietro Salva

Dettaglio Tutor Alunni

Periodo inizio: 26-06-2024

Periodo fine: 26-06-2024

Ore previste: 22

Categoria: Extracurriculare

Modalità: Misto

Descrizione:

Incontro con i Docenti della "Pegaso - Scuole d'Italia" per "Percorsi formativi tecnici e professionali"

Titolo:

Pegaso - Scuole d'Italia

Attestazione:

Giorni:

Lunedì Martedì Mercoledì Giovedì Venerdì Sabato

E' previsto l'inserimento dei seguenti elementi:

Data inizio/data fine – è il periodo di erogazione del modulo; poiché può subire delle variazioni per uno o più alunni, prevediamo la possibilità di intervenire per i casi specifici (vedere più avanti - *Scheda associazione Alunni*)

Totale ore del modulo – per il Modulo si deve specificare un valore intero. L'applicativo, consente però la gestione dell'avanzamento per ore e minuti; in sede di trasmissione dei dati a Sidi, verrà effettuato l'arrotondamento all'ora intera.

Tipologia attività – scegliere tra *Curriculare* ed *Extracurriculare* (attenzione: il programma non effettua alcun controllo sull'anno di corso degli alunni associati al Modulo)

Modalità di erogazione – occorre scegliere tra *In presenza* e *Misto*

Descrizione del Modulo

Ente di riferimento – l'inserimento è libero; per comodità si può attingere dalla tabella degli Enti e richiamare una descrizione eventualmente già presente. Il programma prevede la ricerca automatica per scansione, immettendo anche parte del testo da ricercare.

Attestazione – occorre mettere la spunta se il modulo prevede il rilascio di un'attestazione. E' possibile intervenire singolarmente, alunno per alunno (vedere più avanti - *Scheda associazione Alunni*)

Giorni della settimana in cui è prevista l'attività – si tratta di un dato non obbligatorio, che permetterà di evidenziare (in colore rosso), in sede di avanzamento attività, i giorni in cui non è prevista alcuna attività.

2 -Scheda per l'associazione ai Tutor



Tutor	Data di nascita	Classi	Azioni
ROSSI Gianluca Ignazio	02-10-1957		
BIANELE DANILA	15-01-1967		

Tramite questa funzione sarà possibile associare i Tutor all'Attività. Questo consentirà, a ciascuno di loro, di procedere autonomamente con l'inserimento delle ore di erogazione dell'attività (Avanzamento).

Tramite il pulsante **Aggiungi Tutor**, viene visualizzato l'elenco dei Tutor dell'Orientamento già associati agli alunni. E' sufficiente selezionare i Tutor interessati e cliccare su **Conferma**

Il pulsante di cancellazione (🗑️) eliminerà l'associazione tra il Modulo e il Tutor. Gli eventuali abbinamenti già effettuati tra Modulo e Alunni verranno mantenuti.

3 - Scheda per l'associazione agli Alunni

Dettaglio Tutor Alunni								
<input type="button" value="Aggiungi Alunni"/>								
Alunni	Data di nascita	Sesso	Classe	Scuola	Dal	Al	Attest.	Azioni.
FIRRITO ALFONSINA	03-06-2007	F	2A	SCUOLA SECONDARIA DI II GRADO	26-06-2024	26-06-2024	N	🗑️
PASQUALUCCI BRENDA	31-03-2006	M	2SL	SCUOLA SECONDARIA DI II GRADO	26-06-2024	26-06-2024	N	🗑️

Items per page: 1-2 of 2 |< < > >|

Il programma consente di associare al Modulo gli alunni abbinati ai Tutor precedentemente selezionati.

N.B. Sia per la scelta dei Tutor, che quella degli Alunni, è presente una funzione di filtro rapido per la ricerca.

+ Seleziona gli alunni tra quelli associati ai tutor

<input type="checkbox"/>	Alunni	Data di nascita	Sesso	Classe	Scuola
<input type="checkbox"/>	OTTAVIANO MATTIA	2006-03-03	M	2A	SCUOLA SECONDARIA DI II GRADO
<input type="checkbox"/>	COLASANTI MATTIA	2006-12-03	M	2A	SCUOLA SECONDARIA DI II GRADO
<input type="checkbox"/>	MARSICO PABLO	2007-12-10	M	2SL	SCUOLA SECONDARIA DI II GRADO

Items per page: 1-0 of 3 |< < > >|

Annulla Conferma

In questo contesto è possibile, per ciascun alunno, modificare la *data inizio* e *fine* e l'indicazione se è previsto il rilascio di un' *attestazione*:

Alunni ↑	Data di nascita	Sesso	Classe	Scuola	Dal	Al	Attest.	Azioni.
ALBERIGO VERONICA	01-01-2008	M	5A	SCUOLA SECONDARIA DI II GRADO	<input type="text" value="11/12/2023"/> 🗑️	<input style="border: 1px solid red;" type="text" value="12/05/2024"/> 🗑️	N	🗑️
ALOISIO ANNA	11-04-2008	F	5A	SCUOLA SECONDARIA DI II GRADO	<input type="text" value="11/01/2024"/> 🗑️	<input type="text" value="12/06/2024"/> 🗑️	N	🗑️
AMORELLI EMANUELA	08-02-2008	F	5A	SCUOLA SECONDARIA DI II GRADO	<input type="text" value="11/01/2024"/> 🗑️	<input type="text" value="12/06/2024"/> 🗑️	N	🗑️

Queste informazioni, specifiche per alunno, verranno trasmesse a Sidi.

Avanzamento Attività

Questa procedura serve per registrare la presenza (o l'assenza) degli alunni nelle fasi di svolgimento dell'attività.

L'utente Amministratore può gestire tutte le attività, mentre il Tutor ha una limitazione ai soli Moduli a lui assegnati e può inserire le presenze solo per gli alunni a lui abbinati.

In prima istanza il programma visualizza l'elenco dei Moduli presenti.

Avanzamento Attività		🔍 Cerca	ANNO SCOLASTICO: 2023/2024			
Data inizio	Data fine	Descrizione ↑	Giorni	Tot. ore previste	Tutor	Azioni
24-01-2024	30-05-2024	Attività di Orientamento da svolgersi in orario didattico (Storia, Filosofia, Fisica)	Lunedì - Mercoledì - Venerdì	50	BIANELE DANILA	→
26-06-2024	26-06-2024	Attività presso il centro Astronomico di Ferrara	Mercoledì	7	ROSSI Gianluca Ignazio	→
01-06-2024	31-07-2024	Formazione e Orientamento Letterario del prof Rossi & Bernardini	Martedì - Giovedì - Sabato	38	ROSSI Gianluca Ignazio BERNARDINI PAOLA BIANELE DANILA	→
26-06-2024	26-06-2024	Incontro con i Docenti della "Pegaso - Scuole d'Italia" per "Percorsi formativi tecnici e professionali"	Mercoledì	22	ROSSI Gianluca Ignazio BIANELE DANILA	→
01-06-2024	30-06-2024	Incontro con i docenti universitari della facoltà di medicina	Martedì - Giovedì - Sabato	18	ROSSI Gianluca Ignazio BERNARDINI PAOLA BIANELE DANILA	→
01-05-2024	30-06-2024	Incontro con i docenti universitari delle facoltà di Ingegneria e Chimica di Catania	Lunedì - Martedì - Venerdì	25	ROSSI Gianluca Ignazio	→
01-06-2024	30-06-2024	Incontro con l'Associazione Commercianti di Ragusa	Lunedì - Martedì - Sabato	12	ROSSI Gianluca Ignazio	→

Richiamato il Modulo, viene predisposto un prospetto settimanale, in cui vengono elencati i giorni e, a sinistra, l'elenco degli alunni interessati. Cliccando sulla data, in alto, tramite un calendario si potrà passare ad un'altra settimana.

Formazione e Orientamento Letterario del prof Rossi				13-06-2024						📅	Indietro
Alunno	Data di nascita	Data inizio	Data fine	Lunedì 10/06	Martedì 11/06	Mercoledì 12/06	Giovedì 13/06	Venerdì 14/06	Sabato 15/06		
ALOISIO ANNA	11-04-2008	01-06-2024	31-07-2024		02:30					🔍	
AMORELLI EMANUELA	06-02-2008	01-06-2024	31-07-2024		02:30					🔍	
GANCI MARIA	05-03-2006	01-06-2024	31-07-2024		02:30					🔍	
GIANNETTI SAVERIO	08-03-2006	01-06-2024	31-07-2024							🔍	
LABELLO EMANUELE	16-01-2006	01-06-2024	31-07-2024		02:00					🔍	
MARSICA PABLO	21-10-2005	01-06-2024	31-07-2024		02:30					🔍	
PASQUALUCCI VALERIA	31-03-2006	01-06-2024	31-07-2024		02:00					🔍	
PIZZIBURRI CAROLA	04-01-2006	01-06-2024	31-07-2024		02:30					🔍	

Vengono evidenziati *in rosso* i giorni in cui non è prevista attività. E' comunque possibile la registrazione di ore/minuti di erogazione dell'attività anche per questi giorni.

L'utente può inserire le ore di *erogazione/svolgimento* con due modalità: per giorno o per singolo alunno.

Inserimento ore per giorno

Scelto il giorno, viene visualizzato l'elenco degli alunni e l'utente può registrare, per ciascuno, la presenza o l'assenza all'attività. Nella casellina delle ore si potranno specificare le ore e i minuti di presenza.

Per velocizzare l'inserimento, è sufficiente immettere le ore e/o i minuti di presenza – il programma modificherà automaticamente lo stato in *Presente*. E' prevista una casella per l'inserimento rapido delle ore e i minuti di partecipazione; in automatico il programma proporrà questo valore per tutti gli alunni associati al modulo, per il giorno indicato. Ovviamente è sempre possibile intervenire per singolo alunno e modificare sia il tempo che lo stato di presenza.

Ad esempio, se quasi tutti gli alunni erano presenti per 2 ore e 30 minuti, conviene inserire questo valore nelle caselle di inserimento rapido (1) e, successivamente:

- modificare il numero di ore di presenza per l'alunno che è arrivato in ritardo, o che è andato via prima (2)
- modificare lo stato di presenza in *Assente* per i pochi alunni che non risultavano presenti (3)

quindi, salvare (in basso a destra).

Inserimento attività alunni
Modulo Selezionato: Formazione e Orientamento Letterario del prof Rossi
Giorno: 11-06-2024

Alunno	Data di nascita	Stato	Num. Ore		Note
			Ore	Minuti	
			2	30	
ALOISIO ANNA	11-04-2008	Presente	2	30	
AMORELLI EMANUELA	08-02-2008	Presente	2	30	
LABELLO EMANUELE	16-01-2006	Presente	2	0	
PASQUALUCCI VALERIA	31-03-2006	Presente	2	0	
GIANNETTI SAVERIO	08-03-2006	Assente	0	0	
GANCI MARIA	05-03-2006	Presente	2	30	

Precisiamo che:

- l'inserimento del tempo di presenza comporta la modifica dello *stato di presenza* in *Presente*
- l'inserimento dello stato di assenza comporta l'azzeramento automatico del tempo di presenza

Inserimento ore per alunno

Nel caso sia necessario rivedere/aggiornare la situazione per singolo alunno, è prevista la possibilità di accedere con un'apposita modalità, cliccando sul pulsantino di inserimento per singolo alunno (🔑), posto a destra della riga dell'alunno in esame.

Il programma visualizzerà l'elenco dei giorni di attività prevista, consentendo, per ciascun giorno, l'inserimento o la modifica della presenza o dell'assenza, delle ore e dei minuti di presenza e di una eventuale annotazione.

Inserimento attività per ALOISIO ANNA

Modulo Selezionato: Formazione e Orientamento Letterario del prof Rossi

Giorno	Stato	Num. Ore	Note
11-06-2024	Presente	Ore: 2 Minuti: 30	
12-06-2024		Ore: <input type="text"/> Minuti: <input type="text"/>	
13-06-2024	Presente	Ore: 2 Minuti: <input type="text"/> <small>Ore 1 / 2</small>	
14-06-2024		Ore: <input type="text"/> Minuti: <input type="text"/>	
15-06-2024		Ore: <input type="text"/> Minuti: <input type="text"/>	

Stampe

Tramite questa sezione si potranno produrre le stampe e i prospetti necessari.

Elenco per Attività

Il programma consente la scelta di un Modulo e successivamente, visualizza un prospetto con il riporto degli alunni coinvolti, con indicazione della classe, ore previste, ore effettivamente svolte e dettaglio delle presenze/assenze registrate.

Modulo Attività di Orientamento da svolgersi in orario didattico (Storia, Filosofia, Fisica)						Indietro	Scarica
Nominativo Alunno	Classe	Ore Previste	Ore Svolte	Lista presenze registrate			
COGLIANO FRANCESCA	2A SCUOLA SECONDARIA DI II GRADO	12:00	02:35	06-05-2024: Presente 00:33 Ore	02-07-2024: Presente 02:02 Ore	03-07-2024: Assente 00:00 Ore	
COLASANTI CAROLA	2A SCUOLA SECONDARIA DI II GRADO	12:00	02:50	06-05-2024: Presente 00:33 Ore	02-07-2024: Presente 02:02 Ore	03-07-2024: Presente 00:15 Ore	
COVATO GIUSY	2A SCUOLA SECONDARIA DI II GRADO	12:00	03:00	06-05-2024: Presente 00:33 Ore	02-07-2024: Presente 02:02 Ore	03-07-2024: Presente 00:25 Ore	
COVATO ALFONSINA	2A SCUOLA SECONDARIA DI II GRADO	12:00	03:00	06-05-2024: Presente 00:33 Ore	02-07-2024: Presente 02:02 Ore	03-07-2024: Presente 00:25 Ore	

Se si vuole, si può richiedere la produzione di un prospetto stampabile, tramite il pulsante *Scarica PDF*, in alto a destra.

RAGUSA (RG)		Anno Scolastico: 2023/2024	
Attività di Orientamento da svolgersi in orario didattico (Storia, Filosofia, Fisica)			
Alunno	COGLIANO FRANCESCA	Classe	2A SCIENTIFICO SUCCURSALE (VIA ROMA)
Ore Previste:	12	Ore Svolte:	02:35
dal 24/01/2024 al 30/05/2024			
Ore di Presenza/Assenza			
06/05/2024: Presente ore 00:33			
02/07/2024: Presente ore 02:02			
03/07/2024: Assente			
Alunno	COLASANTI CAROLA	Classe	2A SCIENTIFICO SUCCURSALE (VIA ROMA)
Ore Previste:	12	Ore Svolte:	02:50
dal 24/01/2024 al 30/05/2024			
Ore di Presenza/Assenza			
06/05/2024: Presente ore 00:33			
02/07/2024: Presente ore 02:02			
03/07/2024: Presente ore 00:15			
Alunno	COVATO GIUSY	Classe	2A SCIENTIFICO SUCCURSALE (VIA ROMA)
Ore Previste:	12	Ore Svolte:	03:00
dal 24/01/2024 al 30/05/2024			
Ore di Presenza/Assenza			
06/05/2024: Presente ore 00:33			
02/07/2024: Presente ore 02:02			
03/07/2024: Presente ore 00:25			
Alunno	COVATO ALFONSINA	Classe	2A SCIENTIFICO SUCCURSALE (VIA ROMA)
Ore Previste:	12	Ore Svolte:	03:00
dal 24/01/2024 al 30/05/2024			
Ore di Presenza/Assenza			
06/05/2024: Presente ore 00:33			
02/07/2024: Presente ore 02:02			
03/07/2024: Presente ore 00:25			

Stampa per Classe

Scelta la classe, tramite la struttura scolastica, il programma predispone l'elenco degli alunni, riportando, per ciascuno di essi, i moduli di attività assegnati, le ore previste e le ore svolte.

Classe selezionata 5A SUCCURSALE (VIA ROMA)			
			<input type="button" value="Indietro"/> <input type="button" value="Scarica PDF"/>
↑			
	Modulo	Ore previste	Ore svolte
ALBERIGO VERONICA	Attività curriculare per le classi quinte	12,00	00:00
	Attività di Orientamento per le quinte	12,00	07:50
ALOSIO ANNA	Modulo	Ore previste	Ore svolte
	Incontro con i docenti universitari della facoltà di medicina	12,00	00:00
	Formazione e Orientamento Letterario del prof Rossi & Bernardini	28,00	02:30
	Attività curriculare per le classi quinte	12,00	00:00
AMORELLI MARIA	Modulo	Ore previste	Ore svolte
	Incontro con i docenti universitari della facoltà di medicina	12,00	00:00
	Formazione e Orientamento Letterario del prof Rossi & Bernardini	28,00	02:30
	Attività curriculare per le classi quinte	12,00	00:00
	Attività di Orientamento per le quinte	12,00	07:50

Si può predisporre un PDF, per una eventuale stampa cartacea, nel quale viene anche riportato il totale complessivo delle ore per singolo alunno.

Alunno	Modulo	Ore Previste	Ore Svolte
ALBERIGO VERONICA	Attività curriculare per le classi quinte	12	00:00
	Attività di Orientamento per le quinte	12	07:50
		Totale ore svolte 07:50	
ALOSIO ANNA	Incontro con i docenti universitari della facoltà di medicina	12	00:00
	Formazione e Orientamento Letterario del prof Rossi & Bernardini	28	02:30
	Attività curriculare per le classi quinte	12	00:00
	Attività di Orientamento per le quinte	12	07:50
		Totale ore svolte 10:20	
AMORELLI MARIA	Incontro con i docenti universitari della facoltà di medicina	12	00:00
	Formazione e Orientamento Letterario del prof Rossi & Bernardini	28	02:30
	Attività curriculare per le classi quinte	12	00:00
	Attività di Orientamento per le quinte	12	07:50
		Totale ore svolte 10:20	



Zona Industriale III FASE
97100 RAGUSA
<http://www.argosoft.it>
email: info@argosoft.it
Help Desk 0932666412